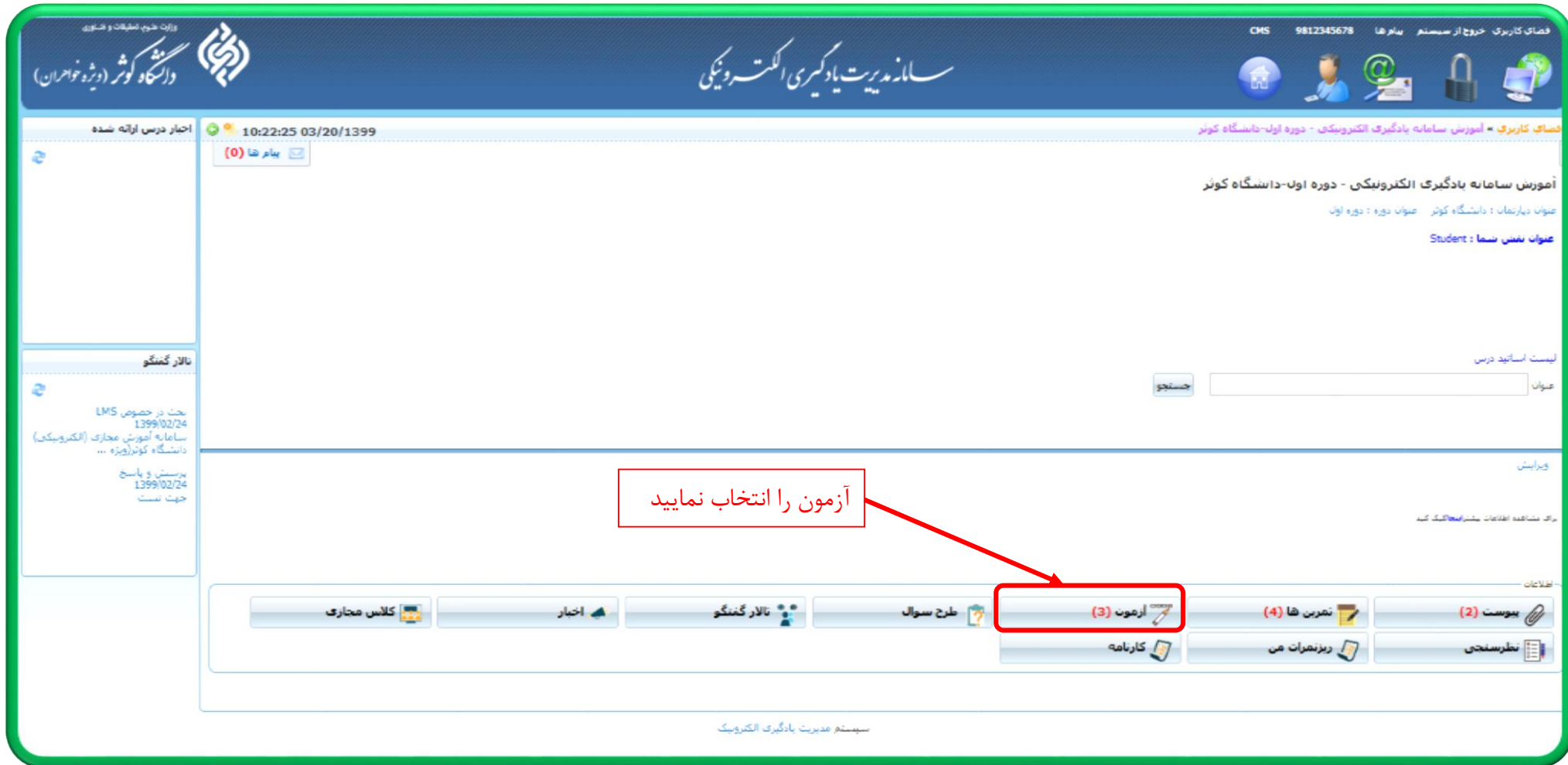


راهنمای سامانه مدیریت یادگیری الکترونیکی – پاسخ دهی به آزمون تشریحی (ویژه دانشجویان)

❖ با نام کاربری و رمز عبور خود وارد پروفایل شده و با انتخاب درس موردنظر، قسمت آزمون را انتخاب نمایید.



The screenshot displays the user interface of the e-learning system. At the top, there is a header with the university logo and navigation icons. The main content area shows the user's profile and course information. A red box highlights the 'آزمون (3)' (Exams) button in the bottom navigation bar, with a red arrow pointing to it from a text box that says 'آزمون را انتخاب نمایید' (Select the exam).

دانشگاه گیلان
دانشکده مهندسی

راهنمای کاربری خروج از سیستم پیام ها CMS 9812345678

سازمان مدیریت یادگیری الکترونیکی

انتخاب درس ارائه شده 10:22:25 03/20/1399 پیام ها (0)

نام کاربری: آموزش سامانه یادگیری الکترونیکی - دوره اول-دانشگاه گیلان

آزمون سامانه یادگیری الکترونیکی - دوره اول-دانشگاه گیلان

عنوان دبیرستان: دانشگاه گیلان عنوان دوره: دوره اول

عنوان نفیس شما: Student

لیست اسامید درس

عنوان جستجو

بازبینی

برای مشاهده اطلاعات بیشتر کلیک کنید

اطلاعات

پیوست (2) تمرین ها (4) آزمون (3) طرح سوال

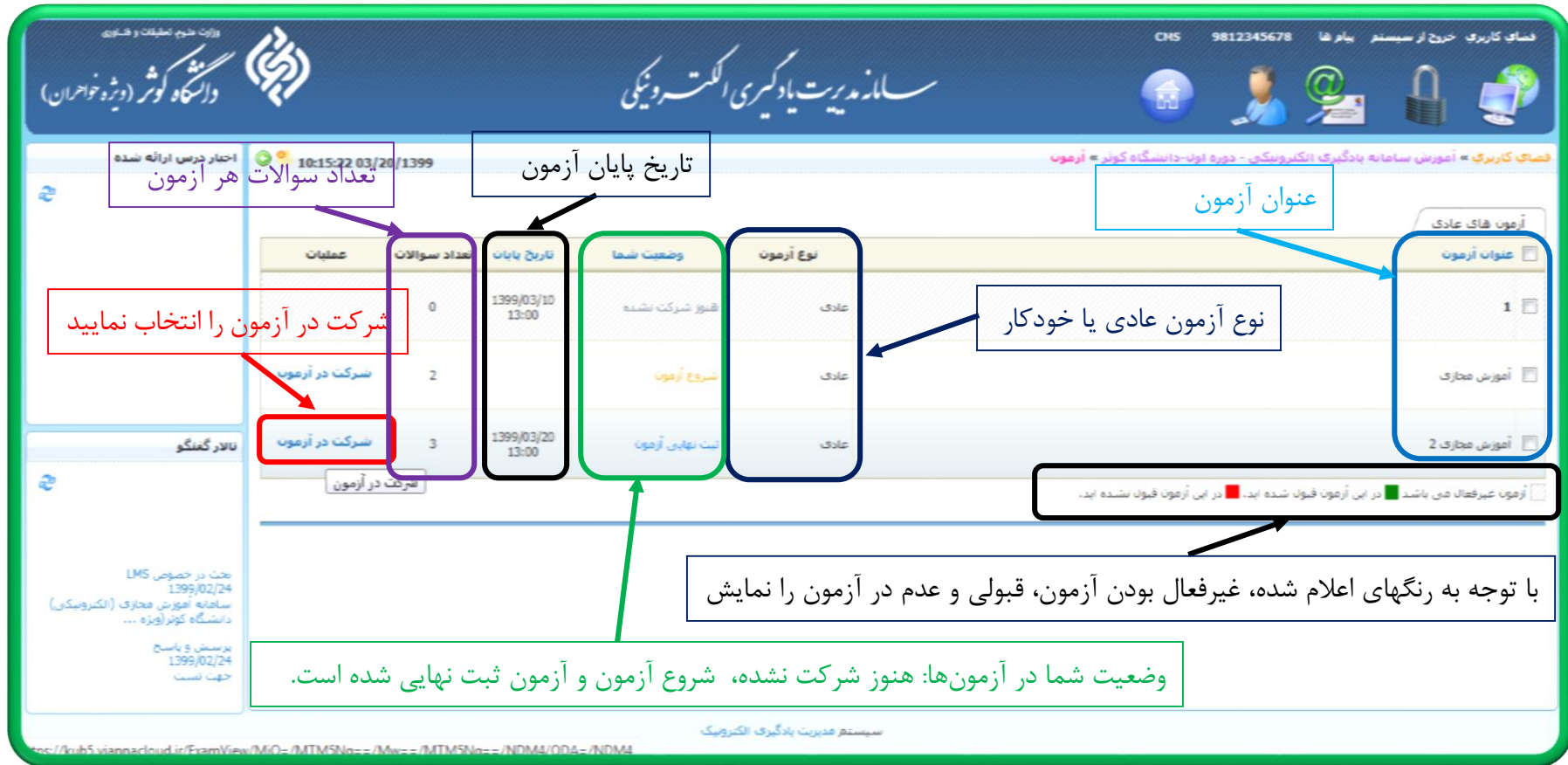
نظرسنجی ریزنمرات من کارنامه

کلاس مجازی اخبار نالار گمنگو

سیستم مدیریت یادگیری الکترونیک

راهنمای سامانه مدیریت یادگیری الکترونیکی - پاسخ دهی به آزمون تشریحی (ویژه دانشجویان)

❖ در صفحه آزمون، آزمون‌های تعریف شده برای شما در همان درس انتخابی شما که در قالب جدولی قابل نمایش است. که با انتخاب شرکت در آزمون می‌توانید در آن آزمون شرکت نمایید.



The screenshot shows the LMS interface for the 'Management of Electronic Learning' system. The main table lists exams with columns for 'Title', 'Status', 'Exam Type', and 'Date'. Annotations explain the status indicators:

- Green box:** 'وضعیت شما' (Your Status) - Green indicates the exam is active.
- Blue box:** 'نوع آزمون' (Exam Type) - 'عادی' (Normal) or 'خودکار' (Automatic).
- Red box:** 'شرکت در آزمون' (Participate in Exam) - A red button to start the exam.
- Black box:** 'تاریخ پایان آزمون' (Exam End Date) - The date and time when the exam ends.
- White box:** 'عنوان آزمون' (Exam Title) - The name of the exam.
- Bottom text:** 'وضعیت شما در آزمون‌ها: هنوز شرکت نشده، شروع آزمون و آزمون ثبت نهایی شده است.' (Your status in exams: not yet participated, start exam and exam final registration is done.)

عنوان آزمون	نوع آزمون	وضعیت شما	تاریخ پایان	تعداد سوالات	عملیات
1	عادی	هنوز شرکت نشده	1399/03/10 13:00	0	شرکت در آزمون
آموزش صتاری	عادی	شروع آزمون		2	شرکت در آزمون
آموزش صتاری 2	عادی	ثبت نهایی آزمون	1399/03/20 13:00	3	شرکت در آزمون

راهنمای سامانه مدیریت یادگیری الکترونیکی – پاسخ دهی به آزمون تشریحی (ویژه دانشجویان)

- ❖ بعد از انتخاب شرکت در آزمون، صفحه زیر قابل مشاهده است که شامل توضیحات، حداقل نمره قبولی و دیگر موارد درباره آزمون وجود دارد که دانشجو باید مطالعه و رعایت کند.
- ❖ نکته: تا زمانی که گزینه "ادامه" را انتخاب ننموده و سوالات را مشاهده نکرده‌اید، زمان برای آزمون شما محاسبه نمی‌شود.



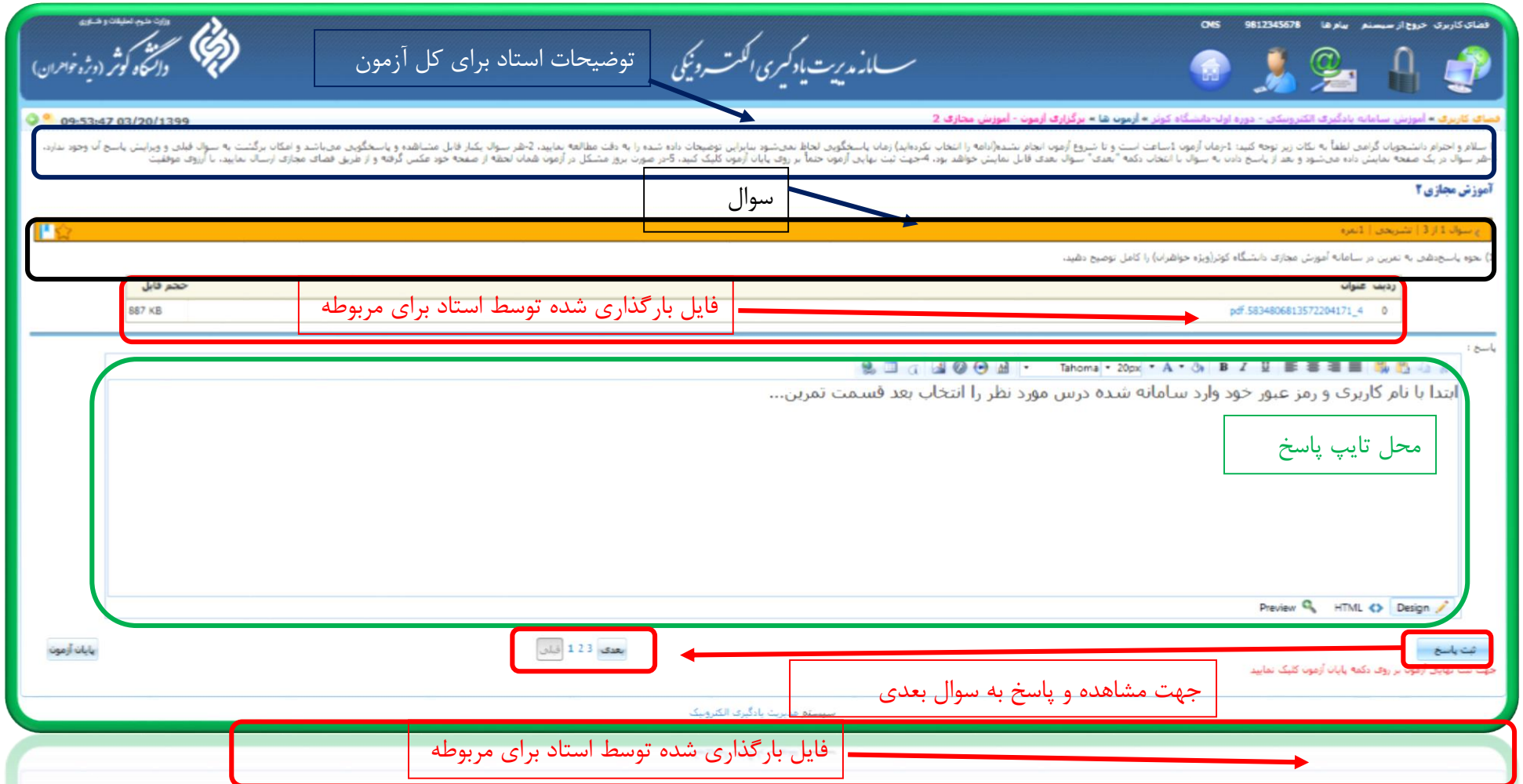
The screenshot shows the 'آموزش مجازی 2' (Virtual Training 2) page. At the top, there is a navigation bar with the university logo, the title 'سامانه مدیریت یادگیری الکترونیکی', and user information including 'CMS 9812345678' and 'بازارها'. Below the navigation bar, a status bar indicates 'فضای کاربری = آموزش سامانه یادگیری الکترونیکی - دوره اول-دانشگاه گیلان = آزمون ها = برگزاری آزمون - آموزش مجازی 2' and the time '09:51:34 03/20/1399'. The main content area is titled 'آموزش مجازی 2' and contains a detailed description of the exam process. Below the text, there is a table with key exam details.

توضیحات:	با سلام و احترام دانشجویان گرامی لطفاً به نکات زیر توجه کنید: 1-زمان آزمون 1ساعت است و تا شروع آزمون انجام نشده(ادامه) را انتخاب نکرده‌اید) زمان پاسخگویی لحاظ نمی‌شود بنابراین توضیحات داده شده را به دقت مطالعه نمایید. 2-هر سوال بکار قابل مشاهده و پاسخگویی می‌باشد و امکان برگشت به سوال قبلی و ویرایش پاسخ آن وجود ندارد. 3-هر سوال در یک صفحه نمایش داده می‌شود و بعد از پاسخ دادن به سوال با انتخاب دکمه "بعدي" سوال بعدي قابل نمایش خواهد بود. 4-جهت ثبت نهایی آزمون حتماً بر روی پایان آزمون کلیک کنید. 5-در صورت بروز مشکل در آزمون همان لحظه از صفحه خود عکس گرفته و از طریق فضای مجازی ارسال نمایید. با آرزوی موفقیت
حداقل نمره قبولی:	10 از 20 (50%)
نمره آزمون:	20
تاریخ نمایش پاسخنامه:	نامشخص
مدت زمان آزمون:	محدودیت ندارد
وضعیت ورود:	مجاز به ورود هستید
امکان ویرایش جواب ها:	وجود دارد
اخطار:	هرسوال تنها یکبار میتواند ویرایش شود
تاریخ پایان شرکت:	13:00 1399/03/20
مهلت باقیمانده جهت شرکت در آزمون:	3 ساعت و 8 دقیقه
نوع سوالات:	تشریحی:

At the bottom of the page, there is a button labeled 'ادامه...' (Continue...).

راهنمای سامانه مدیریت یادگیری الکترونیکی – پاسخ دهی به آزمون تشریحی (ویژه دانشجویان)

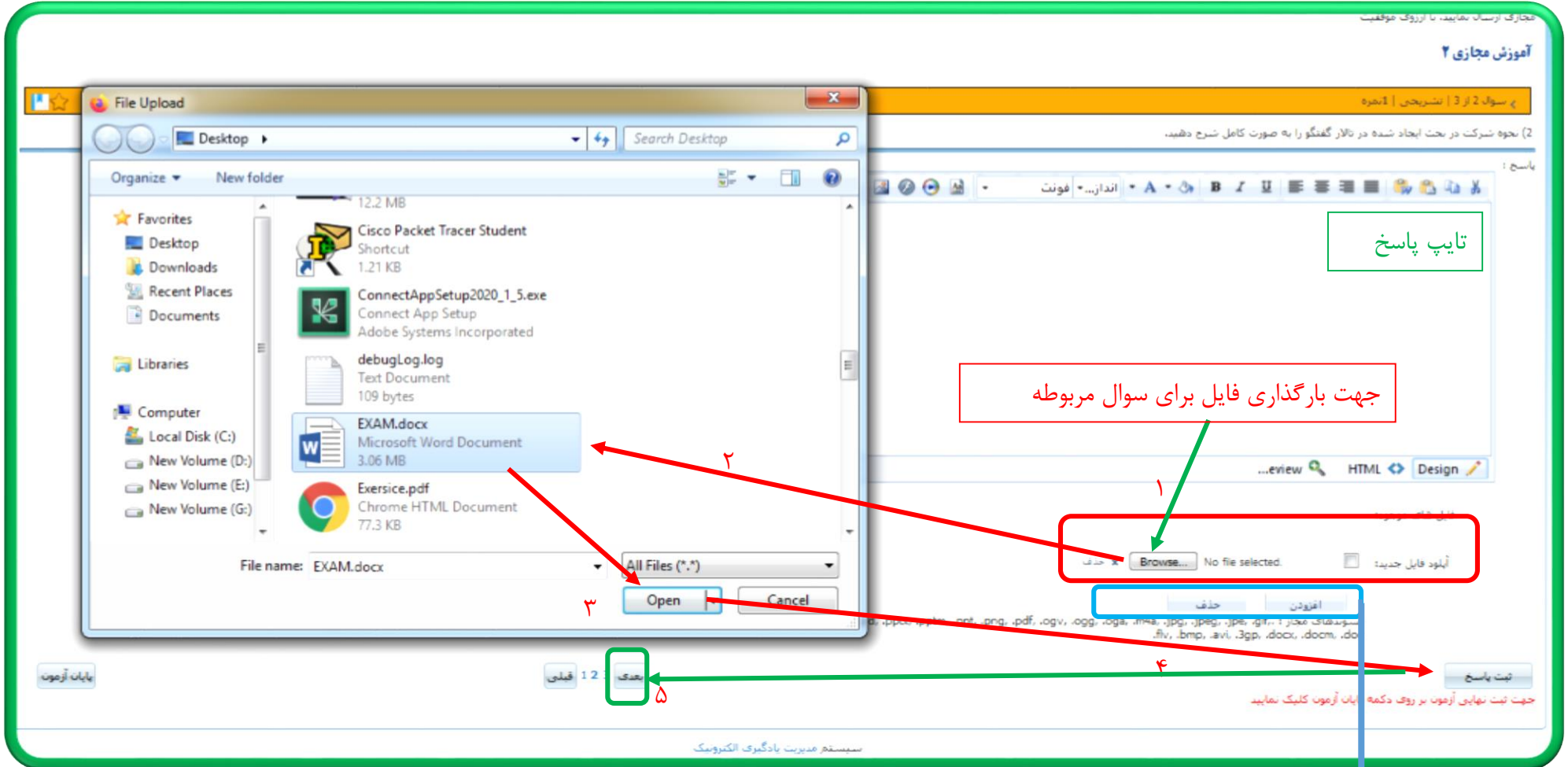
❖ بعد از انتخاب "ادامه" آزمون شروع شده و صفحه زیر قابل مشاهده است که شامل توضیحات، سوال، محل پاسخگویی، فایل الصاق شده توسط استاد برای سوال و دیگر موارد (مانند ثبت و...) درباره آزمون وجود دارد که دانشجو باید مطالعه و رعایت کند.



The screenshot shows the interface of the 'Management of Electronic Learning System' (سامانه مدیریت یادگیری الکترونیکی). The main header includes the university logo and navigation icons. A blue box highlights the 'توضیحات استاد برای کل آزمون' (Instructor's notes for the entire exam) section. Below it, a yellow box highlights the 'سوال' (Question) section. A red box highlights the 'فایل بارگذاری شده توسط استاد برای مربوطه' (File uploaded by the instructor for the related question) section, showing a PDF file named 'pdf_5834806813572204171_4_0'. Another red box highlights the 'محل تایپ پاسخ' (Answer typing area) with a large text input field. At the bottom, a red box highlights the 'جهت مشاهده و پاسخ به سوال بعدی' (To view and answer the next question) section, which includes 'ثبت پاسخ' (Save answer) and 'بعدی' (Next) buttons. A final red box highlights another 'فایل بارگذاری شده توسط استاد برای مربوطه' (File uploaded by the instructor for the related question) section at the bottom of the page.

راهنمای سامانه مدیریت یادگیری الکترونیکی – پاسخ دهی به آزمون تشریحی (ویژه دانشجویان)

❖ اگر استاد اجازه الصاق فایل را برای سوالی فعال کرده باشد (آپلود فایل برای سوال قابل نمایش و استفاده خواهد بود)، دانشجو می تواند عکس و یا فایل و یا فایل هایی را برای آن سوال بارگذاری نماید.



تایپ پاسخ

جهت بارگذاری فایل برای سوال مربوطه

1

2

3

4

5

ثبت پاسخ

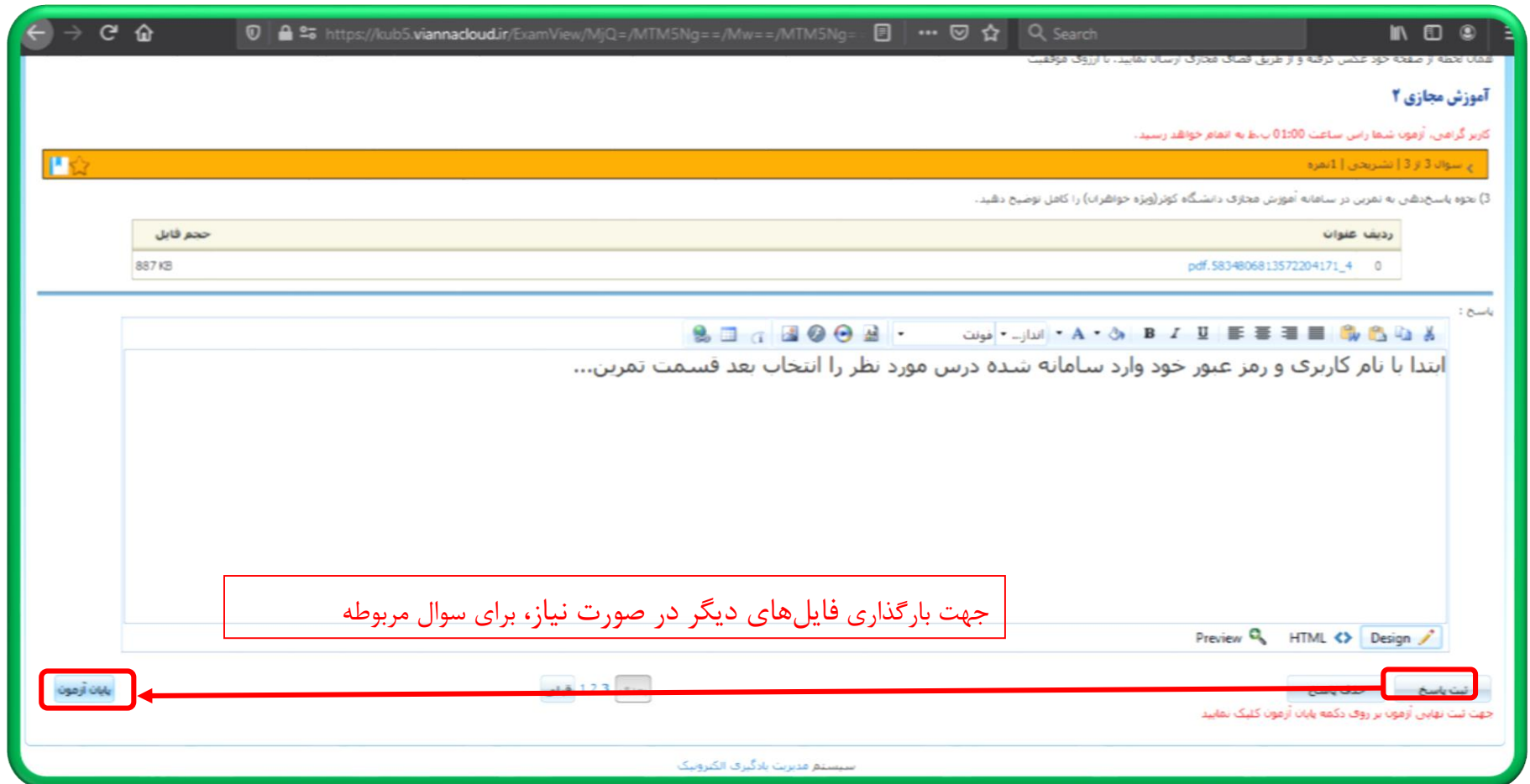
جهت ثبت نهایی آزمون بر روی دکمه پایان آزمون کلیک نمایید.

سیستم مدیریت یادگیری الکترونیک

جهت بارگذاری فایل های دیگر در صورت نیاز، برای سوال مربوطه

راهنمای سامانه مدیریت یادگیری الکترونیکی – پاسخ دهی به آزمون تشریحی (ویژه دانشجویان)

پس از پاسخ دهی به سوالات و ثبت پاسخ در انتها باید پایان آزمون را انتخاب نمایید.



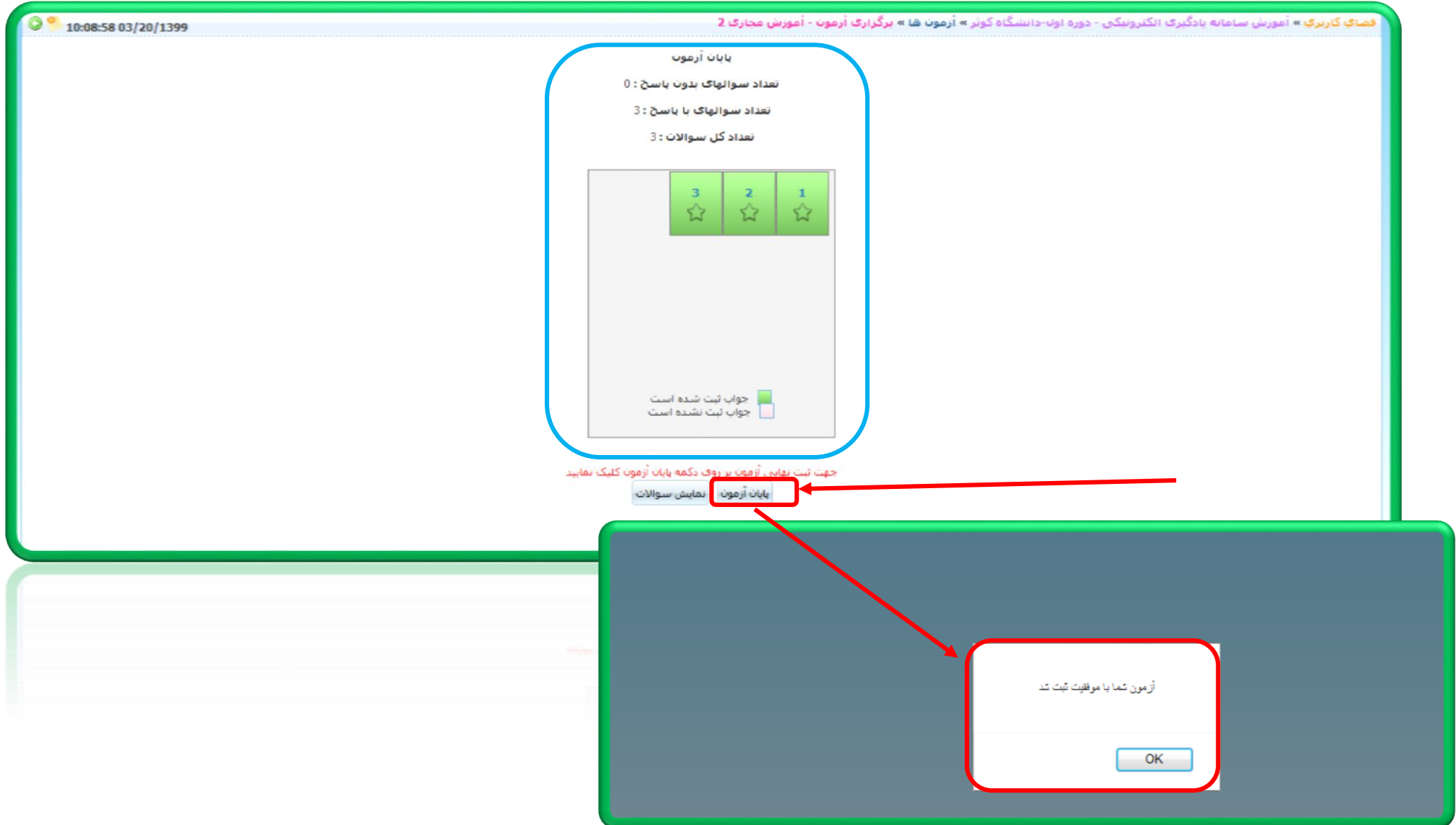
The screenshot shows a web browser window displaying an online exam interface. The URL is <https://kub5.viannadoud.ir/ExamView/MjQ=/MTMSNg==/Mw==/MTMSNg=>. The page title is "آموزش مجازی ۲". A yellow banner at the top indicates the exam duration: "کاربر گرامی، آزمون شما راس ساعت 01:00 ب.ظ به اتمام خواهد رسید." Below this, it says "۳ سوال 3 از 3 تشریحی | 1 بهره". A table shows the file name "pdf_5834806813572204171_4" and its size "887 KB". The main content area contains the instruction: "ابتدا با نام کاربری و رمز عبور خود وارد سامانه شده درس مورد نظر را انتخاب بعد قسمت تمرین...". At the bottom, there are two buttons: "ثبت پاسخ" (Submit Answer) and "پایان آزمون" (End Exam). A red box highlights the "پایان آزمون" button, and a red arrow points to it from a text box that says "جهت بارگذاری فایل های دیگر در صورت نیاز، برای سوال مربوطه".



A faded duplicate of the exam interface screenshot shown above.

راهنمای سامانه مدیریت یادگیری الکترونیکی – پاسخ دهی به آزمون تشریحی (ویژه دانشجویان)

- ❖ در صفحه ظاهر شده، دانشجو قادر به مشاهده تعداد سوالات پاسخ داده شده و نشده و همچنین تعداد کل سوالات می باشد.
- ❖ در آخرین مرحله باید پایان آزمون را انتخاب و پیغام "آزمون شما با موفقیت ثبت شد" نمایش داده شود.



The screenshot shows the user interface of an online exam system. At the top, there is a header with the text "فضای کاربری" (User Space) and "آموزش سامانه یادگیری الکترونیکی - دوره اول-دانشگاه گیلان" (Online Learning System - First Semester - Guilan University). Below this, the time and date "10:08:58 03/20/1399" are displayed. The main content area is titled "پایان آزمون" (End of Exam) and shows the following statistics:

- تعداد سوالات بدون پاسخ: 0
- تعداد سوالات با پاسخ: 3
- تعداد کل سوالات: 3

Below the statistics, there are three green stars with numbers 3, 2, and 1, indicating the status of the questions. At the bottom of the main area, there are two buttons: "پایان آزمون" (End Exam) and "نمایش سوالات" (Show Questions). A red arrow points from the "پایان آزمون" button to a confirmation dialog box that appears. The dialog box contains the text "آزمون شما با موفقیت ثبت شد" (Your exam has been successfully recorded) and an "OK" button.