

راهنمای سامانه مدیریت یادگیری الکترونیکی – تمرین (ویژه دانشجویان)

❖ ورود به پروفایل: نام کاربری و رمز عبور خود را در قسمت **ورود به سیستم** وارد نمایید.

ورود به سیستم


وزارت علوم، تحقیقات و فناوری

سامانه مدیریت یادگیری الکترونیکی



سیستم مدیریت یادگیری الکترونیکی

ورود به سیستم

سیستم مدیریت یادگیری الکترونیکی

نام کاربری:

کلمه عبور:

کلمه عبور را فراموش کرده‌ام!



پس از تایپ نام کاربری و رمز عبور جهت ورود به پروفایل، ورود را انتخاب نمایید.

به سامانه مدیریت یادگیری الکترونیکی دانشگاه کوثر (ویژه خواهران) خوش آمدید.

رعایت نکات زیر برای اساتید محترم و دانشجویان گرامی الزامی می‌باشد:

۱- کاربران سامانه مسئول حفظ محرمانه بودن حساب و رمز عبور خود هستند و تمامی مسئولیت فعالیت‌هایی که تحت حساب کاربری و یا رمز ورود انجام پذیرد به عهده کاربران است.

۲- محتوای بارگذاری شده نباید ناقض قوانین کشور جمهوری اسلامی ایران باشد. مسئولیت محتوای بارگذاری شده بر عهده کاربری است که آن محتوا را بارگذاری نموده است. همچنین کاربر باید از بارگذاری هرگونه منبع (اعم از کتاب، صوت و تصویر و ...) که خود مالک قانونی (حقیقی یا حقوقی) آن نیست، اجتناب نماید. همچنین به دلیل ممنوعیت استفاده از حقوق معنوی و مادی آثار، هرگونه بارگذاری محتوا که کاربر سامانه خود خالق آن نیست و مجوزی نیز برای ارائه آن بر روی سامانه ندارد، ممنوع می‌باشد و تمامی مسئولیت‌های قانونی بر عهده کاربری است که آن محتوا را در سایت بارگذاری نموده است.

راهنمای سامانه مدیریت یادگیری الکترونیکی – تمرین (ویژه دانشجویان)

❖ درس مورد نظر را از قسمت درس های من انتخاب نمایید.



درس مورد نظر را انتخاب نمایید.

فضای کاربری « صفحه شخصی سابا سمیدی »
11:44:15 02/24/1399
اختیار سیستم

سامانه مدیریت یادگیری الکترونیکی

پيام ها 9812345678 CMS

دوره اول : دوره اول
آموزش سامانه یادگیری الکترونیکی - دوره اول-دانشگاه کوثر(10000000001)

آموزش سامانه یادگیری الکترونیکی - دوره اول-دانشگاه کوثر(10000000001)

تقویم اجزایی
اردیبهشت 1399

پيام ها
شما تا کنون وارد سیستم پیام نشده اید

❖ تمرین ها را انتخاب نمایید.



تمرین ها را انتخاب نمایید.

فضای کاربری « آموزش سامانه یادگیری الکترونیکی - دوره اول-دانشگاه کوثر »
15:33:21 02/24/1399
اختیار درس ارائه شده
پيام ها (0)

سامانه مدیریت یادگیری الکترونیکی

پيام ها 9812345678 CMS

آموزش سامانه یادگیری الکترونیکی - دوره اول-دانشگاه کوثر
عنوان دیرتیمان : دانشگاه کوثر عنوان دوره : دوره اول
عنوان بنش شما : Student

لیست اساتید
نام : سعید نیستانی
تاریخ شروع : ---
تاریخ پایان : ---
نقش : Teacher

ورایش

برای مشاهده اطلاعات بیشتر اینجا کلیک کنید

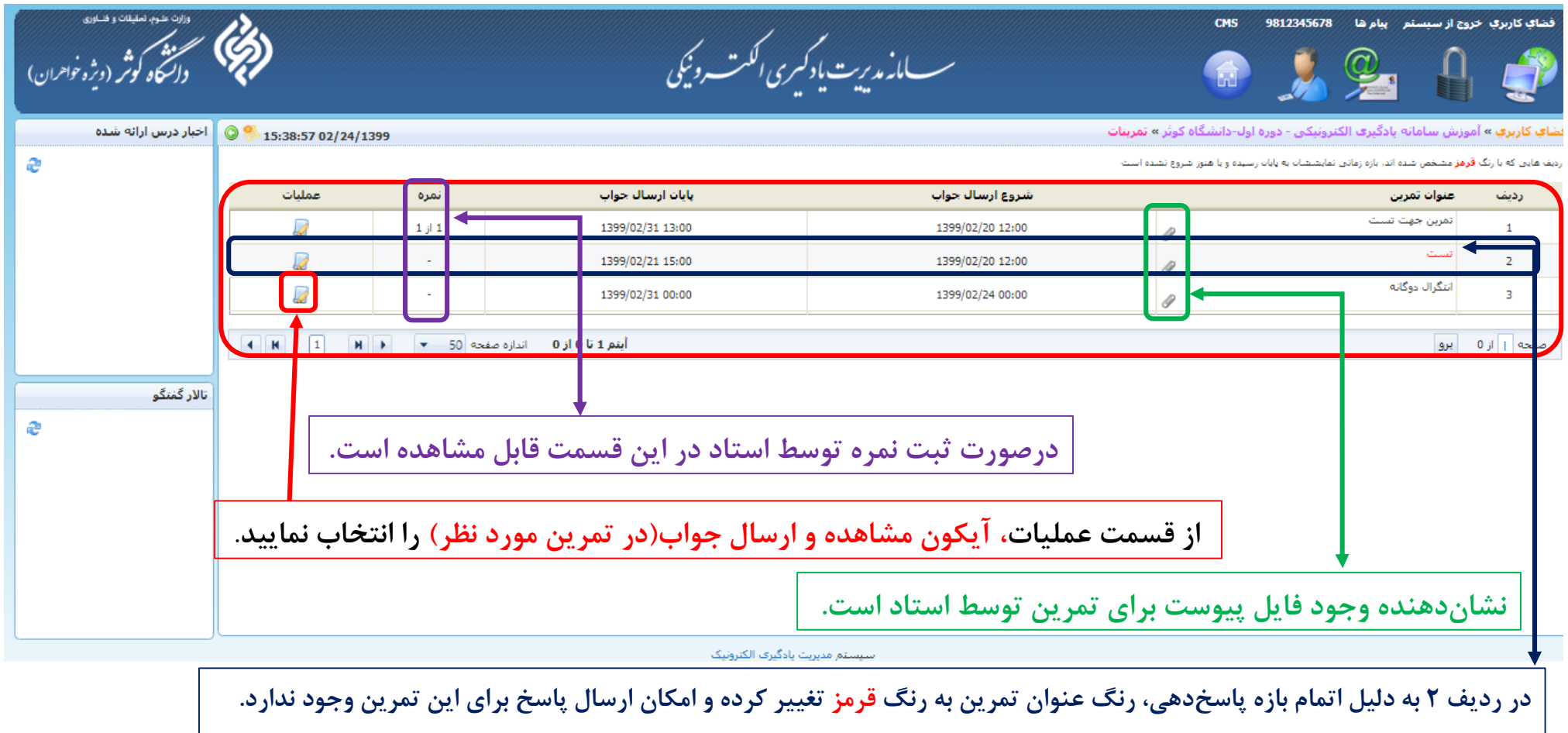
اطلاعات

بویست (2) | تمرین ها (3) | آزمون (1) | طرح سوال | نالار گفتگو | اخبار

اتاق گفتگو | کلاس مجازی | نظرسنجی | ریزنمرات من | کارنامه

راهنمای سامانه مدیریت یادگیری الکترونیکی – تمرین (ویژه دانشجویان)

- ❖ در صفحه تمرینات، تمرین‌هایی را که استاد برای درس مربوطه تعریف نموده را نمایش می‌دهد که در این صفحه شروع و پایان ارسال جواب، نمره و عملیات مربوط به تمرین‌های تعریف شده توسط استاد درس قابل مشاهده است.
- نکته:** ردیف‌هایی که عنوان تمرین آن با رنگ **قرمز** مشخص شده اند، بازه زمانی نمایش آن‌ها به پایان رسیده است. (مهلت پاسخگویی به آن به اتمام رسیده است، که بازه زمانی برای پاسخگویی توسط استاد تعیین می‌گردد).



نضای کاربری « آموزش سامانه یادگیری الکترونیکی - دوره اول-دانشگاه کوثر » تمرینات

ردیف‌هایی که با رنگ **قرمز** مشخص شده اند، بازه زمانی نمایششان به پایان رسیده و با هنوز شروع نشده است

ردیف	عنوان تمرین	شروع ارسال جواب	پایان ارسال جواب	نمره	عملیات
1	تمرین جهت تست	1399/02/20 12:00	1399/02/31 13:00	1 از 1	[Icon]
2	تست	1399/02/20 12:00	1399/02/21 15:00	-	[Icon]
3	انتگرال دوگانه	1399/02/24 00:00	1399/02/31 00:00	-	[Icon]

در صورت ثبت نمره توسط استاد در این قسمت قابل مشاهده است.

از قسمت عملیات، آیکن مشاهده و ارسال جواب (در تمرین مورد نظر) را انتخاب نمایید.

نشان‌دهنده وجود فایل پیوست برای تمرین توسط استاد است.

در ردیف ۲ به دلیل اتمام بازه پاسخ‌دهی، رنگ عنوان تمرین به رنگ **قرمز** تغییر کرده و امکان ارسال پاسخ برای این تمرین وجود ندارد.

راهنمای سامانه مدیریت یادگیری الکترونیکی - تمرین (ویژه دانشجویان)

❖ از قسمت عملیات، آیکون مشاهده و ارسال جواب(در تمرین مورد نظر) را انتخاب نموده و صفحه **جواب دادن به تمرین** مورد نظر نمایش داده می شود.



The screenshot shows the 'Answer Submission' page for a practice exercise. The page header includes the university logo and navigation icons. The main content area displays the exercise details and a file upload section. A red box highlights the exercise details, and a green box highlights the file upload section. A blue box highlights the 'Choose File' button in the file upload dialog.

مشخصات تمرین

عنوان تمرین :
شروع مهلت ارسال :
پایان مهلت ارسال :
شرح :
با توجه به فایل بارگذاری شده پاسخ دهید.

انتگرال دوگانه
1399/02/24 00:00
1399/02/31 00:00

با کلیک روی فایل الصاقی می توان آن را دانلود نمود.

(KB 81) Practice.jpg

تایپ پاسخ تمرین (جهت ارسال پاسخ تمرین حتماً این قسمت تکمیل گردد) و همچنین امکان بارگذاری یک و یا چند فایل (هر فایل تا حجم یک مگابایت) وجود دارد.

کار گرامی! در صورتی که پاسختان دارای فایل می باشد، از طریق دکمه انتخاب بارگذاری نمایید.

No file chosen Choose File


حذف افزودن

با کلیک بر روی افزودن می توان فایل دیگری را بارگذاری (از طریق انتخاب فایل از سیستم با کلیک بر روی **Choose File**) نمود.

✓ حتماً نام فایل جهت بارگذاری کوتاه و به صورت انگلیسی باشد.

راهنمای سامانه مدیریت یادگیری الکترونیکی – تمرین (ویژه دانشجویان)

❖ در نهایت گزینه ارسال به استاد را انتخاب نمایید.



صفحه کاربری « آموزش سامانه یادگیری الکترونیکی - دوره اول-دانشگاه گیلان - تمرینات » جواب داد به تمرین انگزال دوگانه

مشخصات تمرین
 عنوان تمرین : انگزال دوگانه
 شروع مهلت ارسال : 1399/02/24 00:00
 پایان مهلت ارسال : 1399/02/31 00:00
 شروع :
 با توجه به فایل بارگذاری شده پاسخ دهید.
 (KB 81) Practice.jpg

پاسخ شما

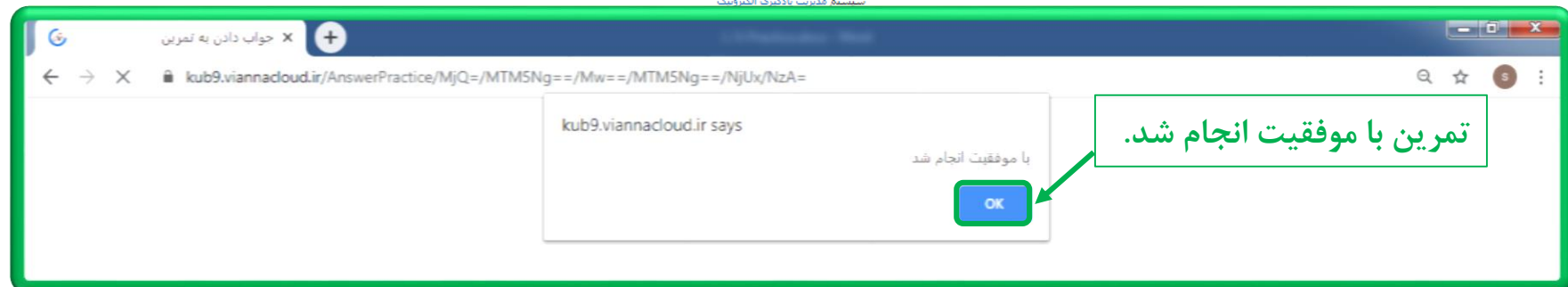
فقط یک نقطه یا یک جمله؛ جهت ارسال پاسخ تمرین این قسمت تکمیل گردد.
 حتماً دقت گردد.

ارسال به استاد را انتخاب نمایید.

ارسال به استاد

کابر گرامی! در صورتی که پاسختان دارای فایل می باشد، از طریق دکمه انتخاب بارگذاری نمایید.
 افزودن فایل

حذف x Desert.jpg Choose File
 حذف x Chrysanthemum.jpg Choose File
 حذف افزودن



سیستم مدیریت یادگیری الکترونیکی

کub9.viannacloud.ir says
 با موفقیت انجام شد.
 OK

تمرین با موفقیت انجام شد.

kub9.viannacloud.ir/AnswerPractice/MjQ=/MTMSNg==/Mw=/MTMSNg==/NjUx/NzA=